

VEŘEJNOST DŮVĚŘUJE SVÝM OBECNÍM A KRAJSKÝM ÚŘADŮM VÍCE NEŽ ČLENŮM VLÁDY ČR

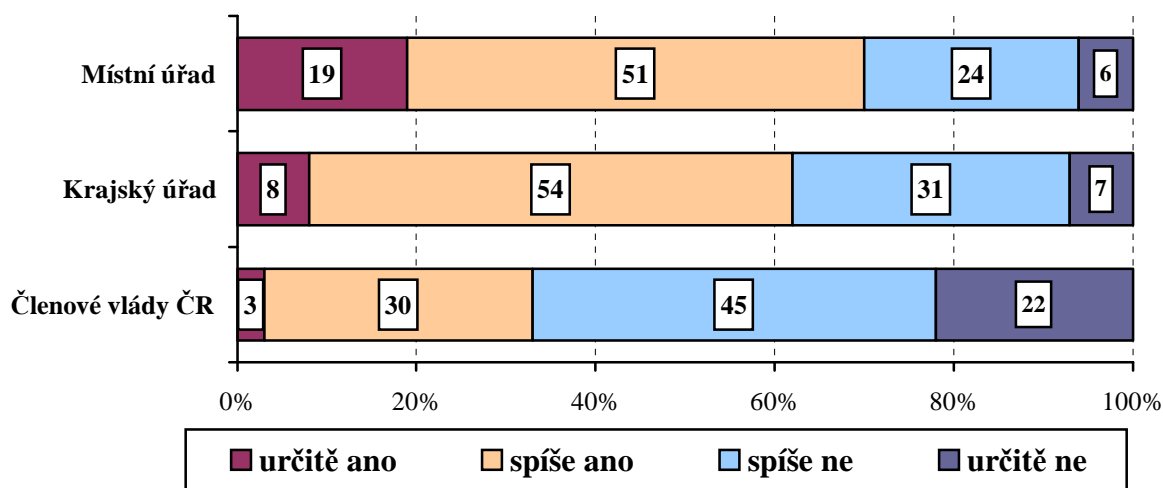
Ze sledovaných institucí největší důvěru lidé vyjadřují místním úřadům (70 %), následně krajským úřadům (62 %) a ve srovnání s tím relativně malý podíl občanů důvěřuje členům vlády (33 %). Významným faktorem, který ovlivňuje důvěru zejména v členy vlády, jsou stranické sympatie a politická orientace občanů na pravolevé škále. Obecně je však možné říci, že čím nižší úroveň politického rozhodování, tím menší roli hrají v důvěře lidí sympatie k některé z politických stran nebo politická orientace.

Uváděné výsledky vycházejí z rozsáhlého reprezentativního výzkumu STEM. Uskutečnil se ve dnech 2.–10. 5. 2007 na souboru 1219 občanů reprezentujících obyvatelstvo ČR starší 18 let. Respondenti byli vybíráni metodou kvótního výběru.

STEM dlouhodobě sleduje ve svých výzkumech názory občanů na různé instituce, mezi jinými se zaměřuje i na důvěru obyvatel v místní a krajské úřady a v členy vlády ČR. Zatímco důvěra v členy vlády je zaznamenávána již od roku 1997, důvěryhodnost krajských a místních (tedy obecních a městských) úřadů byla do výzkumné série Trendy zařazena později, po územněsprávní reformě (po vzniku samostatných krajů).

Při pohledu na výsledky výzkumu je zřejmé, že lidé nejvíce důvěřují těm úřadům, které jsou jim nejbližší a s nimiž mají pravděpodobně nejvíce osobních zkušeností nebo mohou přímo ovlivnit jejich činnost. Jednoznačně největší důvěře občanů se těší jejich obecní a městské úřady, kterým důvěřuje 70 % obyvatel, a poměrně velké důvěry požívají i krajské úřady (62 %). Ve srovnání s tím je důvěra v členy vlády mnohem menší, v aktuálním výzkumu vyjadřuje důvěru v ně třetina lidí.

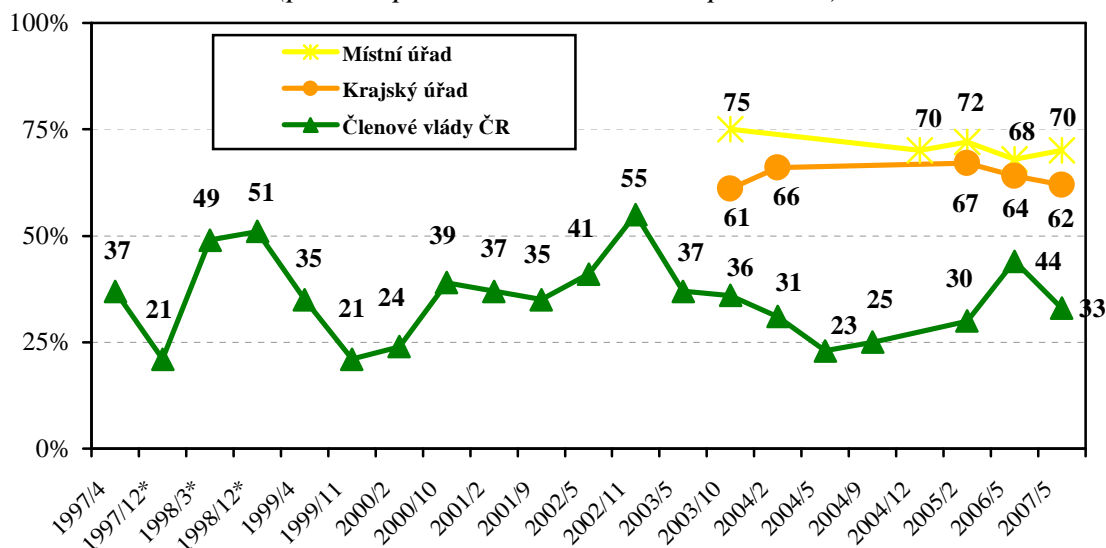
"Důvěřujete následujícím institucím?"



Pramen: STEM, Trendy 2007/05, 1219 respondentů

Ze srovnání v časovém vývoji je vidět, že obecní, městské úřady se těší vysoké důvěře od doby, kdy byly zařazeny do výzkumu. Podobná situace je zřejmá i u krajských úřadů. Míra důvěry je přitom v obou případech poměrně stálá. Důvěra v členy vlády je ve srovnání s důvěrou v místní a krajské orgány proměnlivá a nestálá a více reaguje na aktuální složení a vnímání činnosti vlády ve společnosti.

**Důvěra institucím - členové vlády ČR,
krajský a místní úřad**
(podíl odpovědí "určitě ano" + "spíše ano")

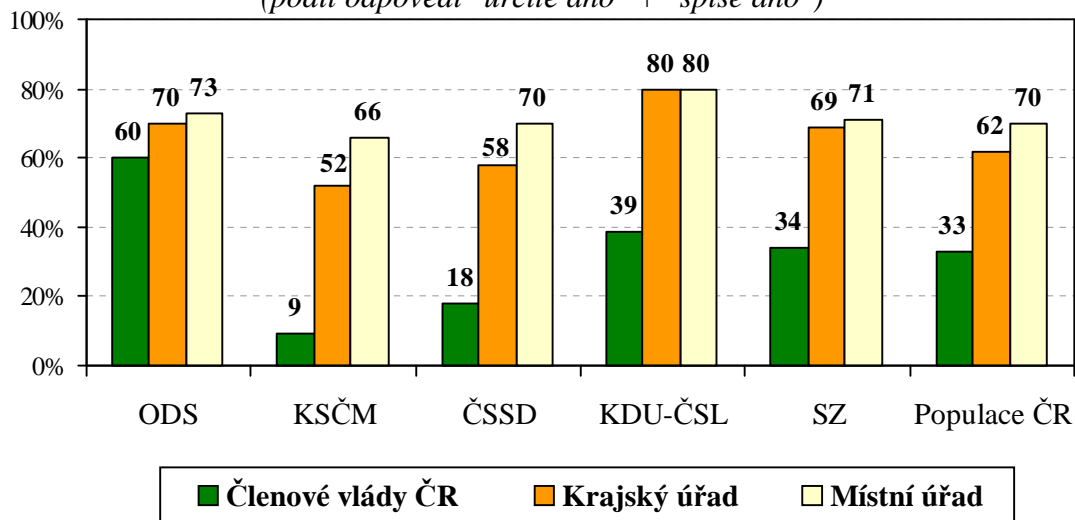


Pramen: STEM, série Trendy 1997/4 – 2007/5, *97/12, 98/03, 98/12 vláda ČR

Zajímavou skutečností je odlišný vliv politických sympatií a politické orientace občanů na míru důvěry u jednotlivých sledovaných institucí. Největší vliv mají politické postoje na míru důvěry v členy vlády, slabší na názory ohledně důvěryhodnosti krajských a zejména místních úřadů.

Významné rozdíly z hlediska přízně některé z parlamentních politických stran se proto projevují právě u důvěry v členy vlády. Stoupenci ODS důvěřují členům vlády v aktuálním výzkumu daleko nejvíce, až 60 % z nich se v této otázce vyjádřilo kladně. Naopak velmi nízkou míru důvěry v členy vlády nalezneme u příznivců KSČM (9 %) a ČSSD (18 %). Podobný efekt se projevuje i v otázce důvěry v krajské úřady. Sympatizanti KSČM a ČSSD projevují o poznání méně důvěry v tyto úřady než stoupenci ODS, KDU-ČSL nebo Strany zelených. V případě důvěryhodnosti místních úřadů je vliv stranických sympatií zanedbatelný a rozdíly mezi příznivci jednotlivých stran nejsou tak významné.

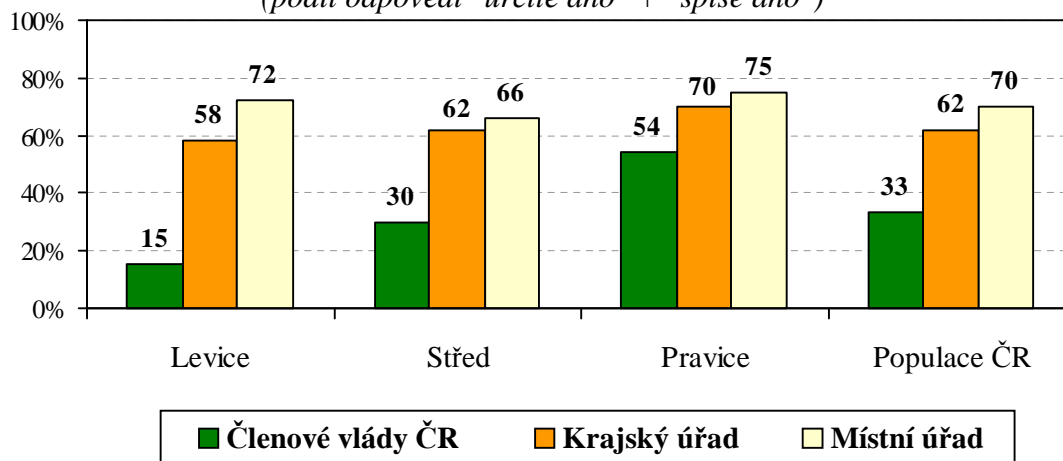
"Důvěřujete následujícím institucím?"
 podle stranických preferencí
 (podíl odpovědí "určitě ano" + "spíše ano")



Pramen: STEM, Trendy 2007/05, 1219 respondentů

Podobně se projevuje i míra důvěry v souvislosti s politickou orientací lidí. Nejzřetelněji se názory občanů deklarujících nějakou politickou orientaci na škále pravice-střed-levice liší v případě důvěry v členy vlády. Pravicově smýšlející obyvatelé ztelně více věří členům vlády (54 %) než lidé s levicovým smýšlením (15 %). O něco méně se tento trend projevuje v případě důvěry v krajské úřady. Důvěra v místní úřady v souvislosti s politickou orientací občanů je opět specifická, a to v tom, že nejmenší důvěru neprojevují levicově smýšlející lidé, ale obyvatelé hlásící se k politickému středu. Lidé pravicově či levicově orientovaní deklarují o něco vyšší, srovnatelnou důvěru svým obecním či městským úřadům.

"Důvěřujete následujícím institucím?"
 podle politické orientace
 (podíl odpovědí "určitě ano" + "spíše ano")



Pramen: STEM, Trendy 2007/05, 1219 respondentů