

Rozpočtové určení daní možnosti a proměny v roce 2024



SVAZ MĚST A OBCÍ ČESKÉ REPUBLIKY

Motivace obcí ve státech EU



SVAZ MĚST A OBCÍ ČESKÉ REPUBLIKY



SCIENCE FOR POLICY BRIEF

The Future of Cities Series

Local taxes on economic activity in municipalities in EU Member States



HIGHLIGHTS

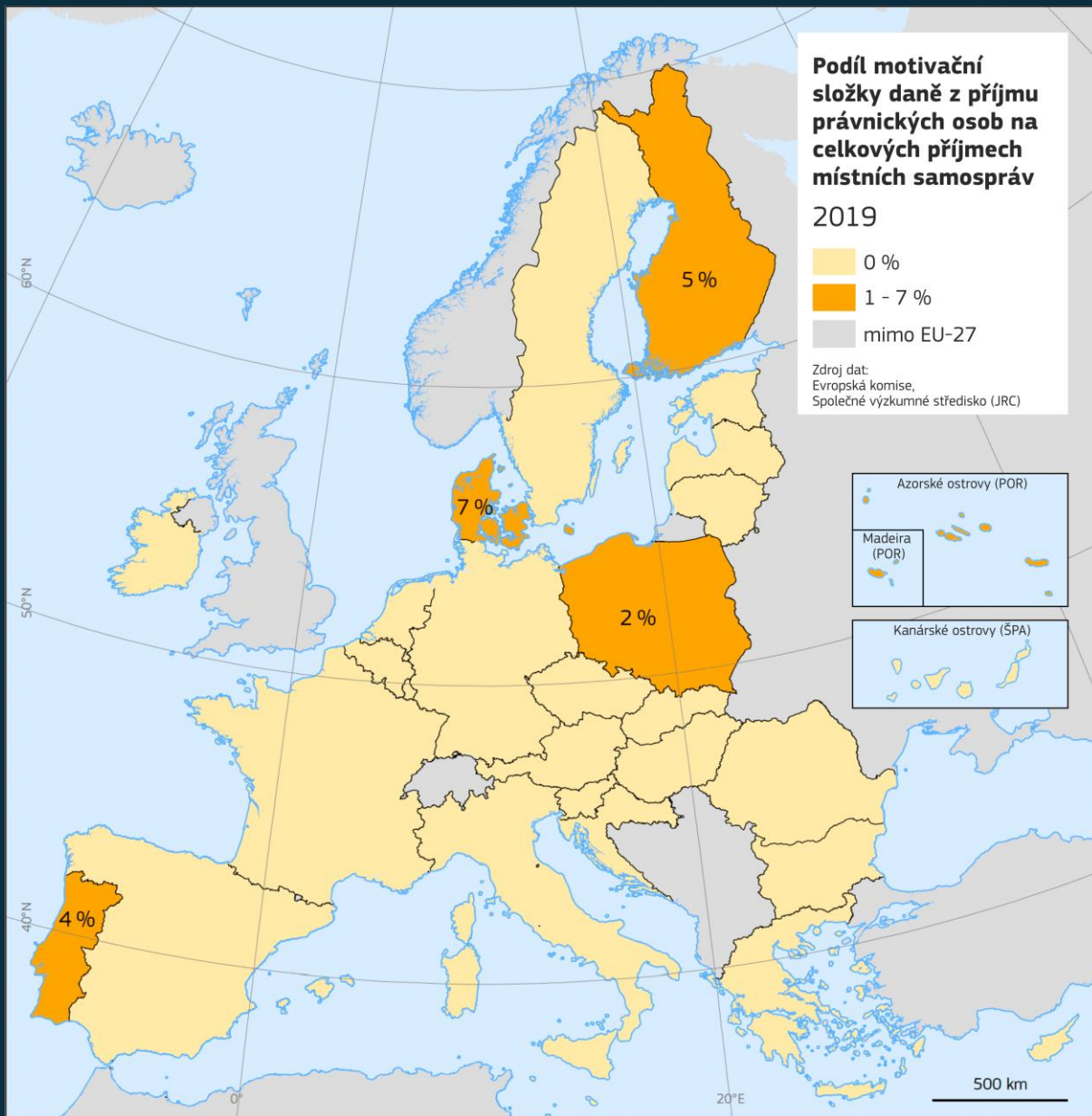
- Revenues from taxes on local economic activities to local budgets can work as a reward for municipalities, which pursue local policies conducive for development of the local business.
- The variety of taxes generating revenues from local economy to local budgets is very large within Europe. This survey reviews the structure of taxes and their share in revenues of municipalities' budgets in 2019 across Member States.
- There are substantial differences across EU Member States in the share of revenues from taxes on local economic activities to local budgets, which work as an award for efforts of municipalities to increase productivity of local business. Shares range from 0% to 66%.
- EU Member States with such shares equal or higher EU-average had stronger economic growth in the period 2015-2019 than EU Member States with shares below EU average, indicating that these shares could play an important role for sustainable economic development at national level.

Společné výzkumné středisko Evropské komise (JRC) publikovalo v roce 2022 výsledky výzkumu o podílu motivačních složek v rozpočtech obcí členských států Evropské unie.

Závěry plynoucí z výzkumu Společného výzkumného střediska Evropské komise

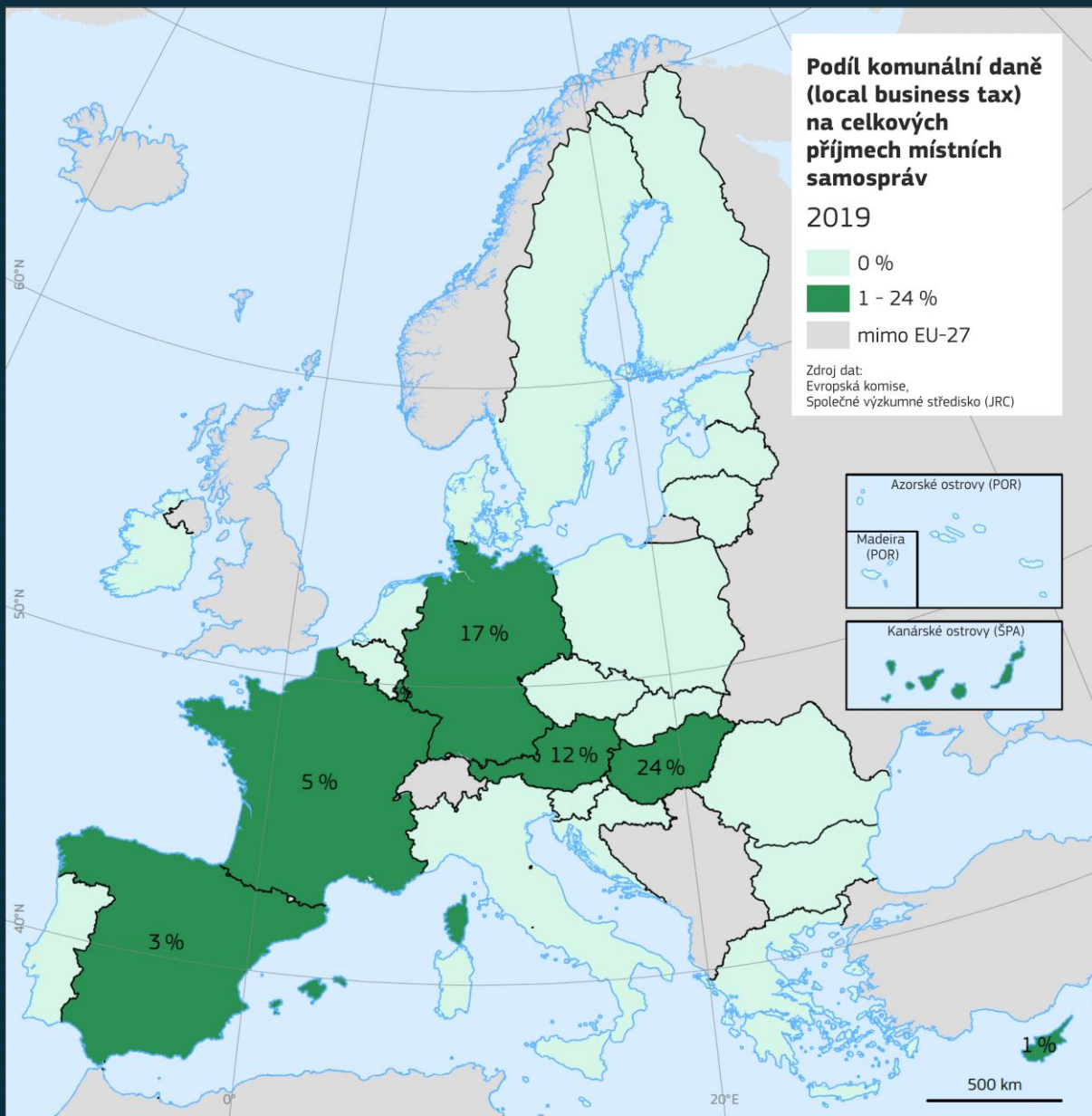
- Motivační složky obecních rozpočtů mohou fungovat jako odměna pro obce, které provádějí místní politiku příznivou pro rozvoj podnikání.
- Mezi členskými státy EU existují značné rozdíly v podílu příjmů z daní z místní ekonomické činnosti do obecních rozpočtů, které fungují jako ocenění snahy obcí o zvýšení produktivity místního podnikání. Podíly se pohybují od 0 % do 67 %.
- Různorodost daní generujících příjmy z místní ekonomiky do místních rozpočtů je v rámci Evropské unie velmi široká.
- Členské státy EU s těmito podíly rovnými nebo vyššími, než je průměr EU, měly v období 2015-2019 silnější hospodářský růst než členské státy EU s podíly pod průměrem EU, což naznačuje, že tyto podíly by mohly hrát důležitou roli pro udržitelný hospodářský rozvoj na národní úrovni.

Následující snímky ukazují podíly motivačních složek různých daní v rozpočtech obcí jednotlivých států EU



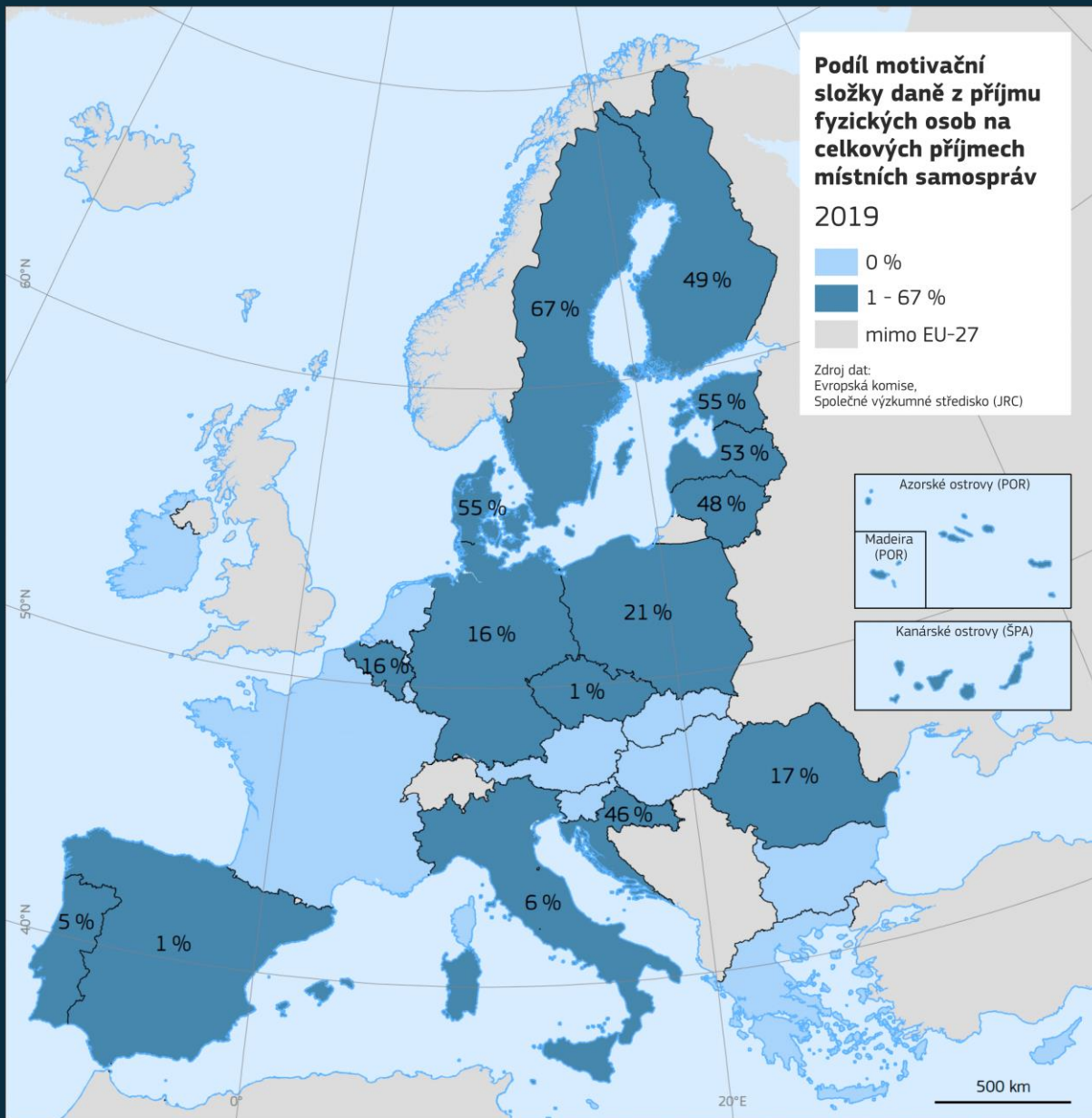
Motivace prostřednictvím daně z příjmu právnických osob

Procento u jednotlivých států označuje podíl motivační složky na celkových rozpočtech obcí v daném státě.



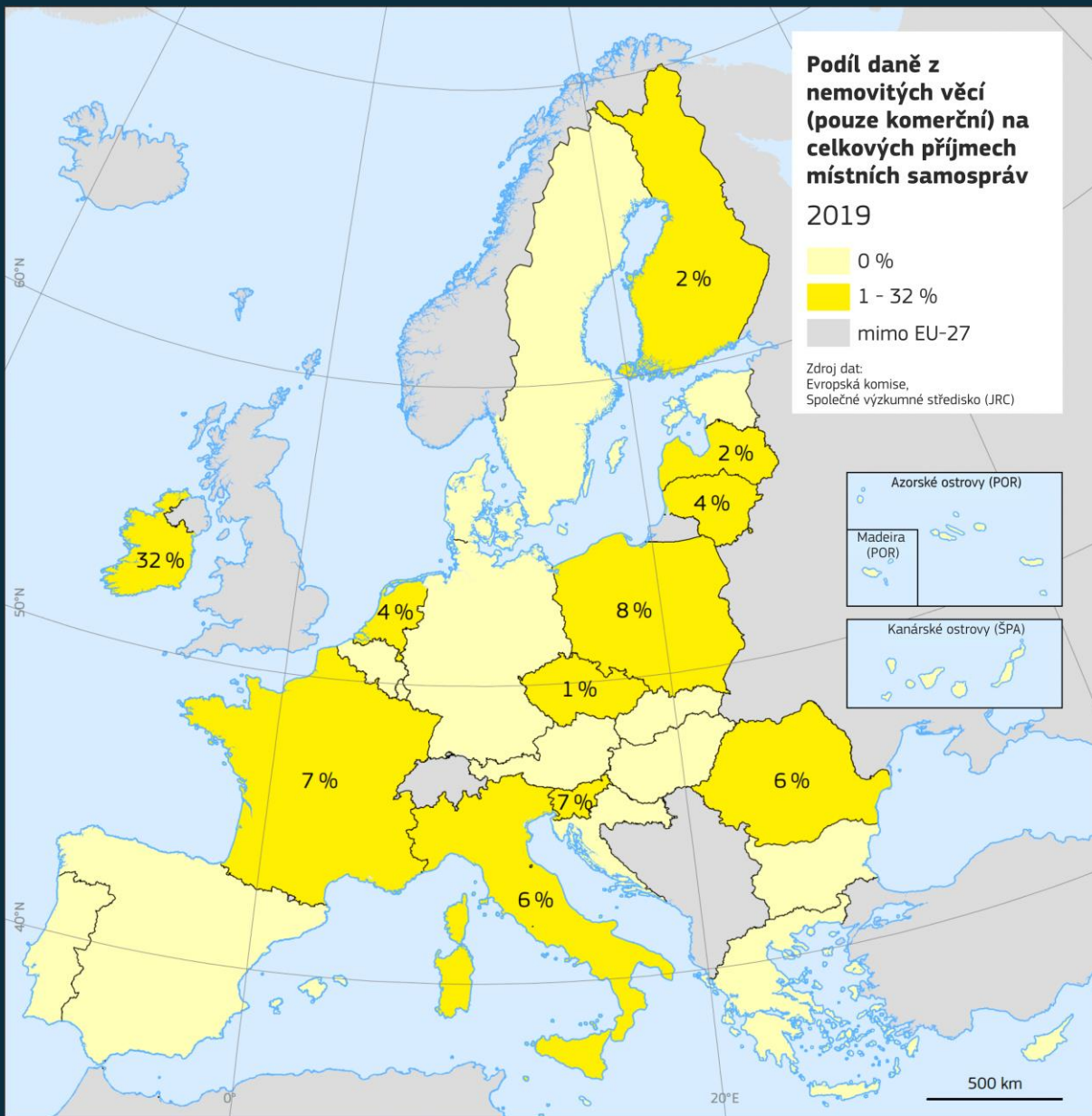
Motivace prostřednictvím komunální daně (daň z obratu)

Procento u jednotlivých států označuje podíl motivační složky na celkových rozpočtech obcí v daném státě.



Motivace prostřednictvím daně z příjmu fyzických osob

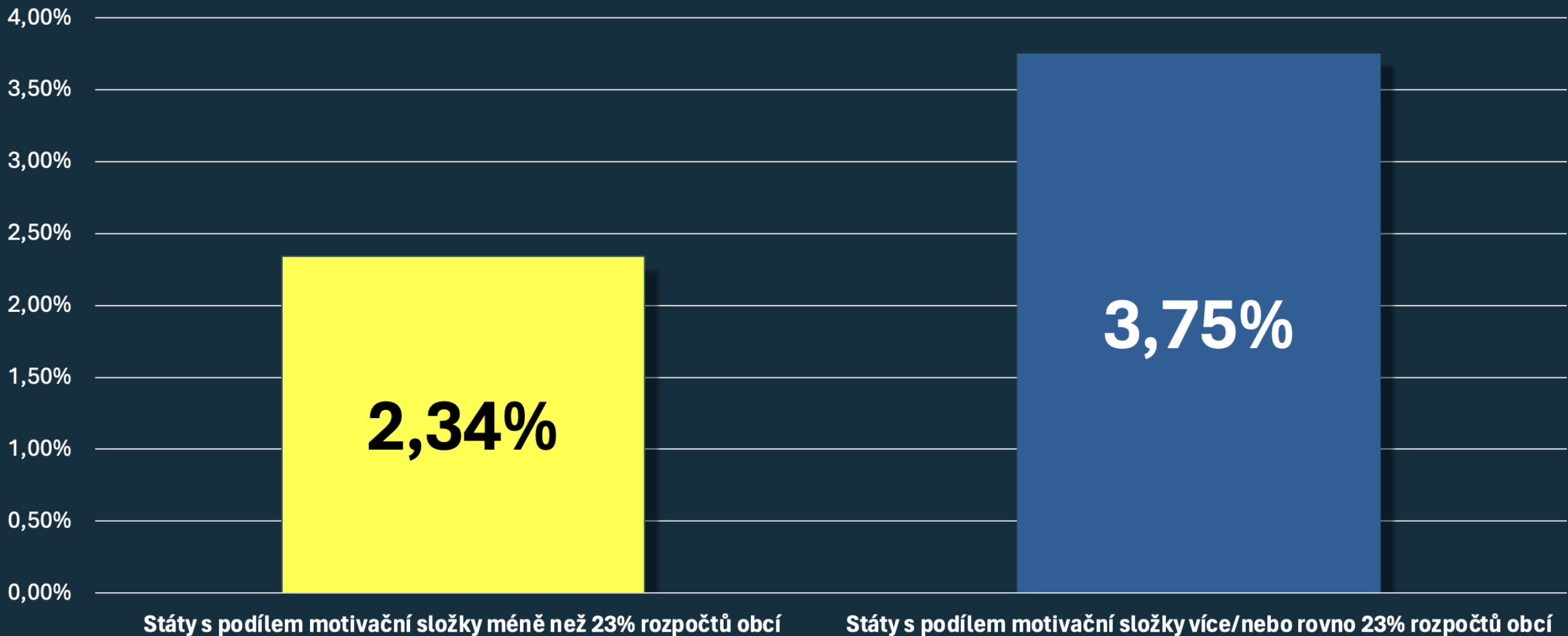
V České republice při výši motivační složky 1,5 % tvoří pouhé 1 % celkových příjmů rozpočtů obcí



Motivace prostřednictvím daně z nemovitých věcí

V České republice představovaly příjmy z daně z nemovitých věcí u komerčních objektů v roce 2019 pouhé 1 % celkových příjmů rozpočtů obcí

Průměrný růst HDP (v %) v členských státech EU v letech 2015-2019



Zdroj: Evropská komise (JRC)

Výpočet byl proveden ve stálých cenách roku 2015 metodou řetězení meziročních indexů (vypočtených vždy na bázi průměru předchozího roku).

Jde o metodu doporučovanou Eurostatem.

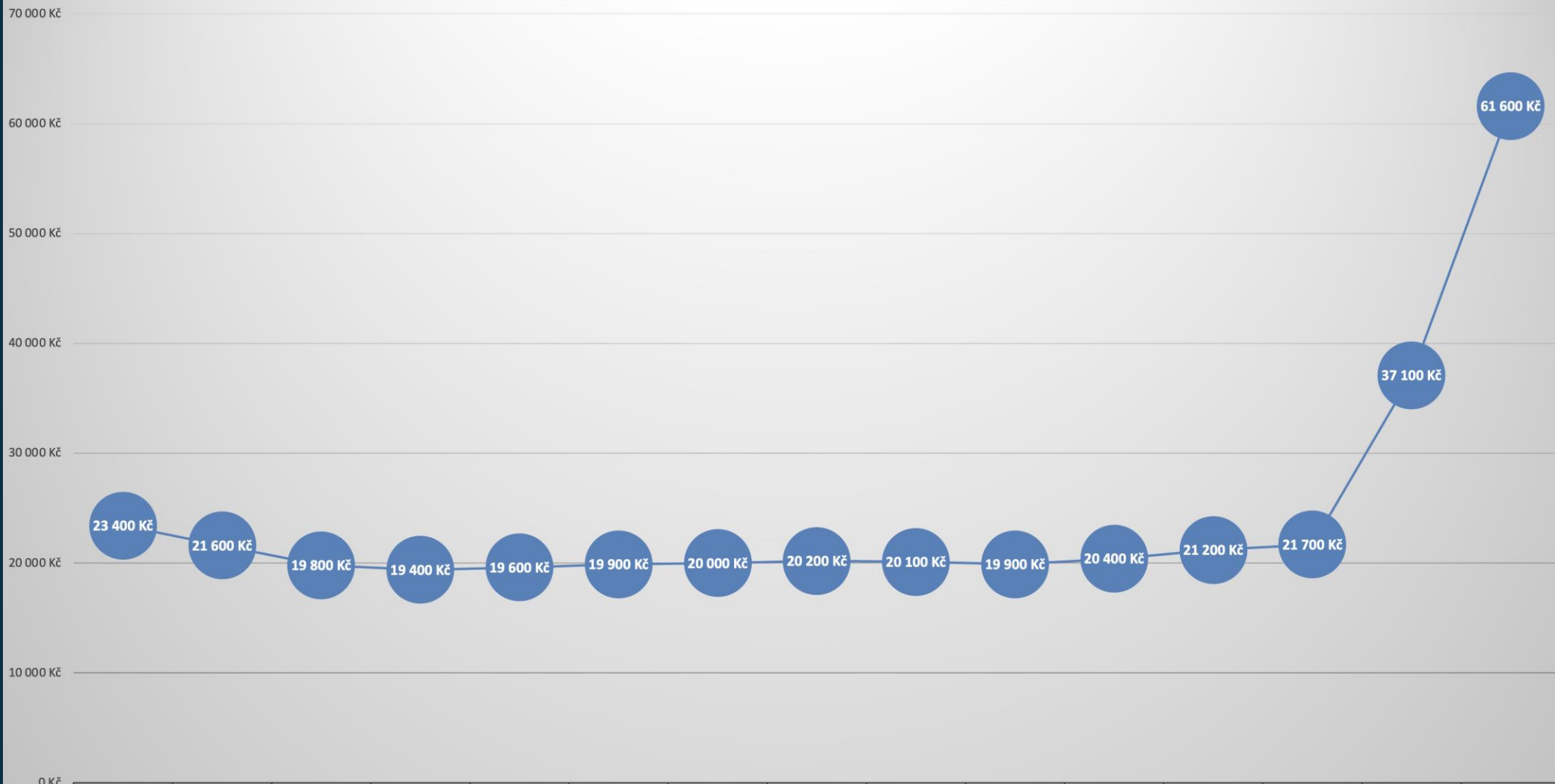
Participaci municipalit na daňovém výnosu z místního podnikání motivující k aktivnímu sepjetí samospráv a soukromého sektoru doporučuje také

2. ekonomická transformace

Stávající stav - Rok 2025

Podíl výnosů ze sdílených daní na jednoho obyvatele

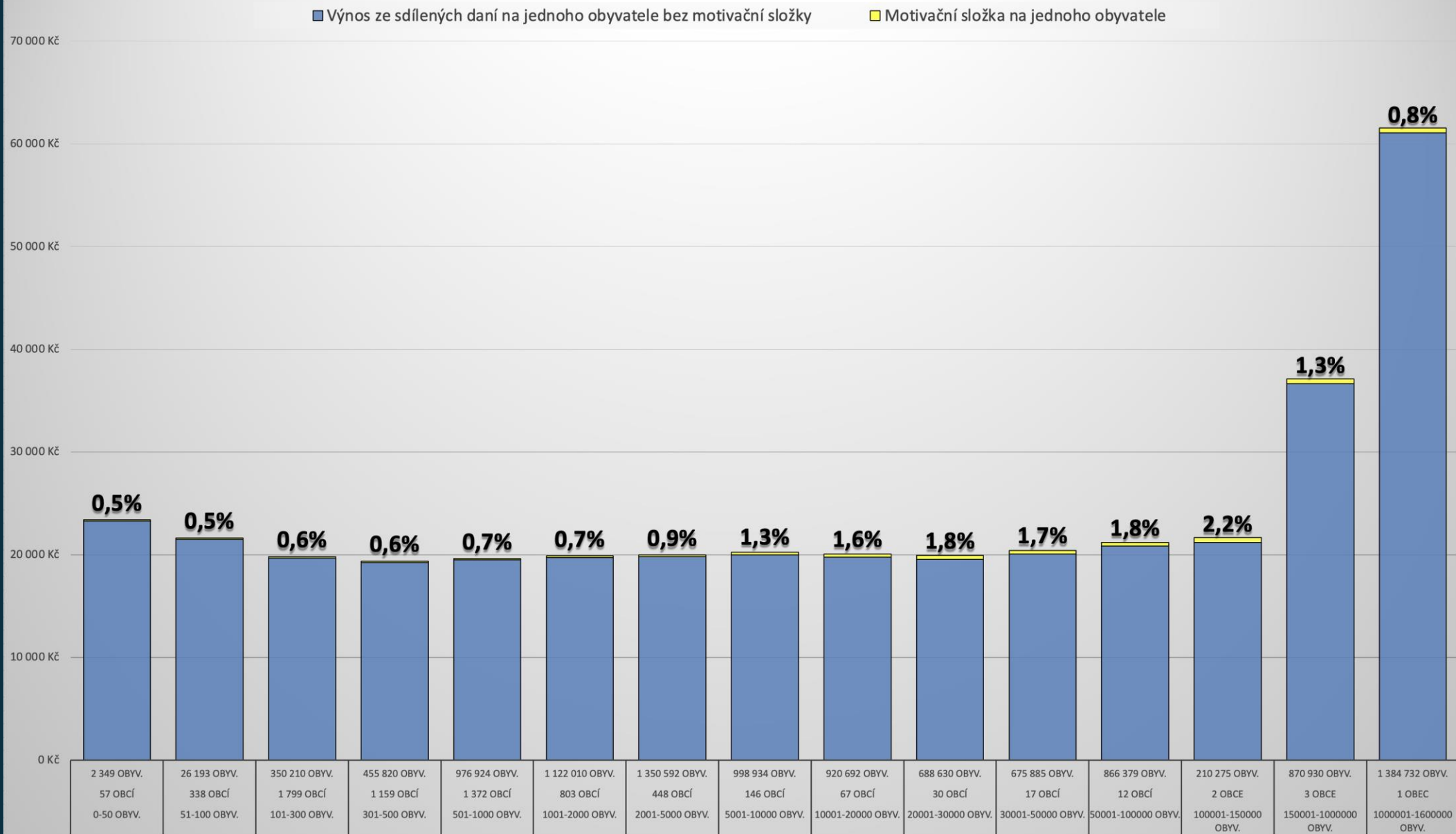
● Rok 2025, zdroj dat: ČSÚ2024, motivace: 1,5 %



| | | | | | | | | | | | | | | |
|-------------|--------------|---------------|---------------|----------------|-----------------|-----------------|------------------|-------------------|-------------------|-------------------|--------------------|---------------------|----------------------|-----------------------|
| 2 349 OBYV. | 26 193 OBYV. | 350 210 OBYV. | 455 820 OBYV. | 976 924 OBYV. | 1 122 010 OBYV. | 1 350 592 OBYV. | 998 934 OBYV. | 920 692 OBYV. | 688 630 OBYV. | 675 885 OBYV. | 866 379 OBYV. | 210 275 OBYV. | 870 930 OBYV. | 1 384 732 OBYV. |
| 57 OBCÍ | 338 OBCÍ | 1 799 OBCÍ | 1 159 OBCÍ | 1 372 OBCÍ | 803 OBCÍ | 448 OBCÍ | 146 OBCÍ | 67 OBCÍ | 30 OBCÍ | 17 OBCÍ | 12 OBCÍ | 2 OBCE | 3 OBCE | 1 OBEC |
| 0-50 OBYV. | 51-100 OBYV. | 101-300 OBYV. | 301-500 OBYV. | 501-1000 OBYV. | 1001-2000 OBYV. | 2001-5000 OBYV. | 5001-10000 OBYV. | 10001-20000 OBYV. | 20001-30000 OBYV. | 30001-50000 OBYV. | 50001-100000 OBYV. | 100001-150000 OBYV. | 150001-1000000 OBYV. | 1000001-1600000 OBYV. |

Stávající stav - Rok 2025

Podíl motivační složky na celkovém výnosu ze sdílených daní na jednoho obyvatele



Návrh změny rozpočtového určení daní pro rok 2026



SVAZ MĚST A OBCÍ ČESKÉ REPUBLIKY

Rok 2026 (návrh SMO ČR)

- Změna koeficientu pro Prahu z 4,0641 na 3,7250.
- Změna koeficientu pro Brno, Ostravu a Plzeň z 2,2961 na 2,0750.
- Změna koeficientu pro města nad 30 000 obyvatel z 1,3663 na 1,7000.
 - Změna motivačního prvku z 1,5 % na 10 %.

Motivační prvek 10% pro rok 2026 představuje částku 23 mld. Kč. V rámci srovnání se státy EU dle úvodních snímků této prezentace by tento motivační prvek představoval 5 % našich obecních rozpočtů a společně s motivací z daně z nemovitých věcí by celková motivační složka v ČR činila max. **8 %**. Česká republika by se tímto posunula na **1/3 průměru motivace ve státech EU**.

- Žádné obci v ČR neklesne příjem ze sdílených daní pod úroveň roku 2025.

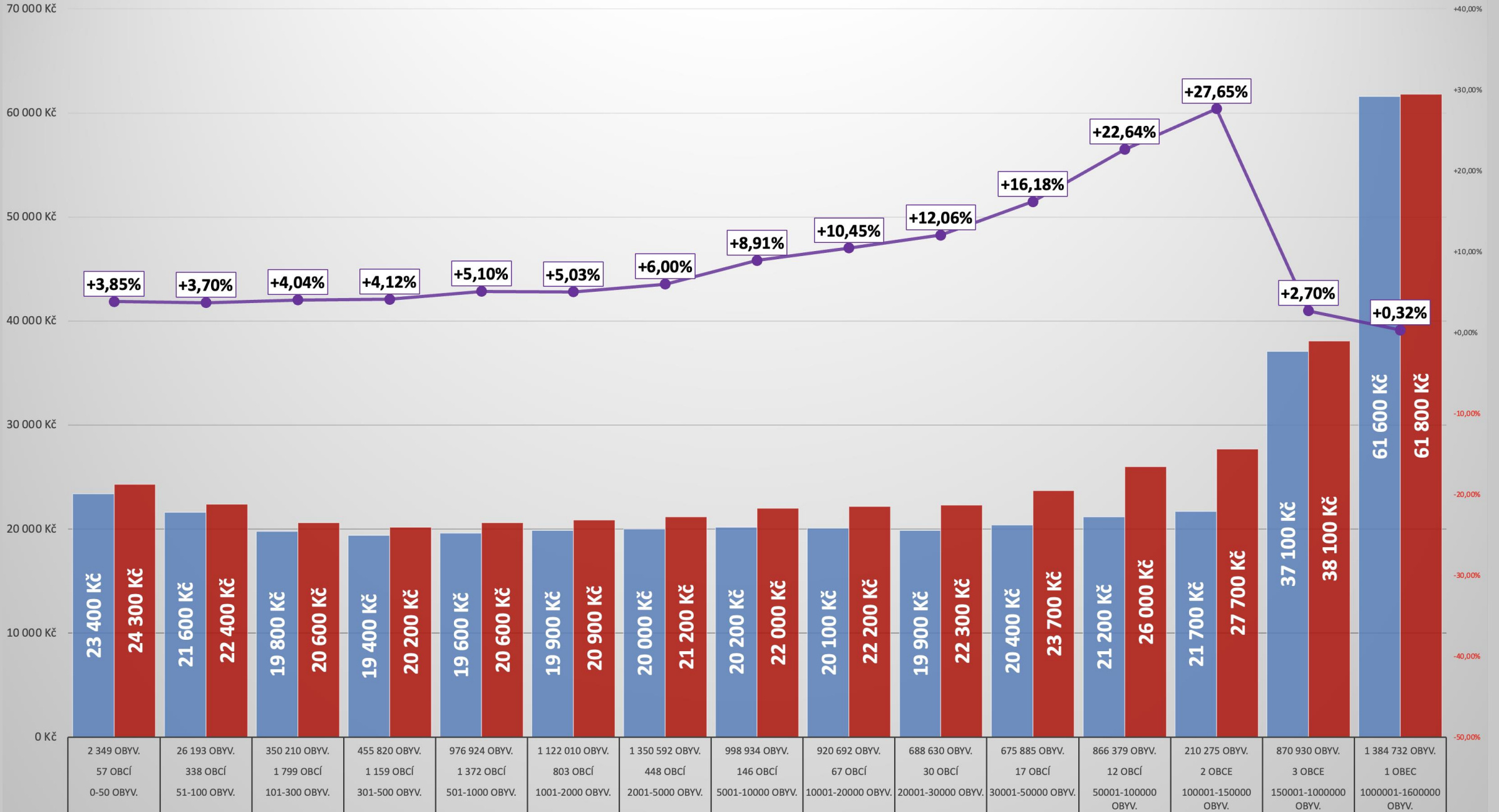
Bez dopadu na státní rozpočet!

Podíl výnosů ze sdílených daní na jednoho obyvatele

Rok 2025, zdroj dat: ČSÚ2024, motivace: 1,5 %

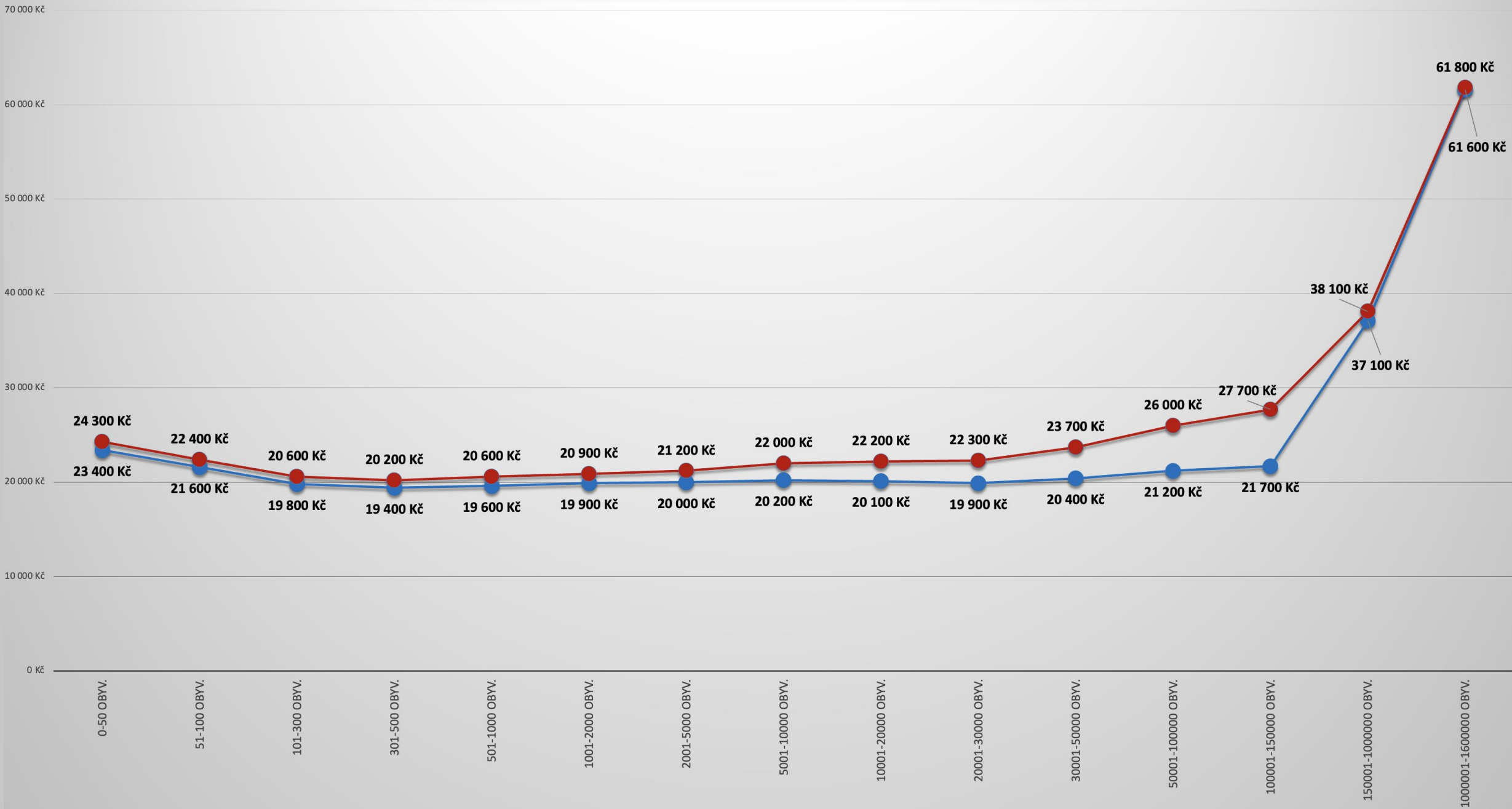
Rok 2026, zdroj dat: ČSÚ2024, motivace: 10 %

Změna v %



Porovnání variant

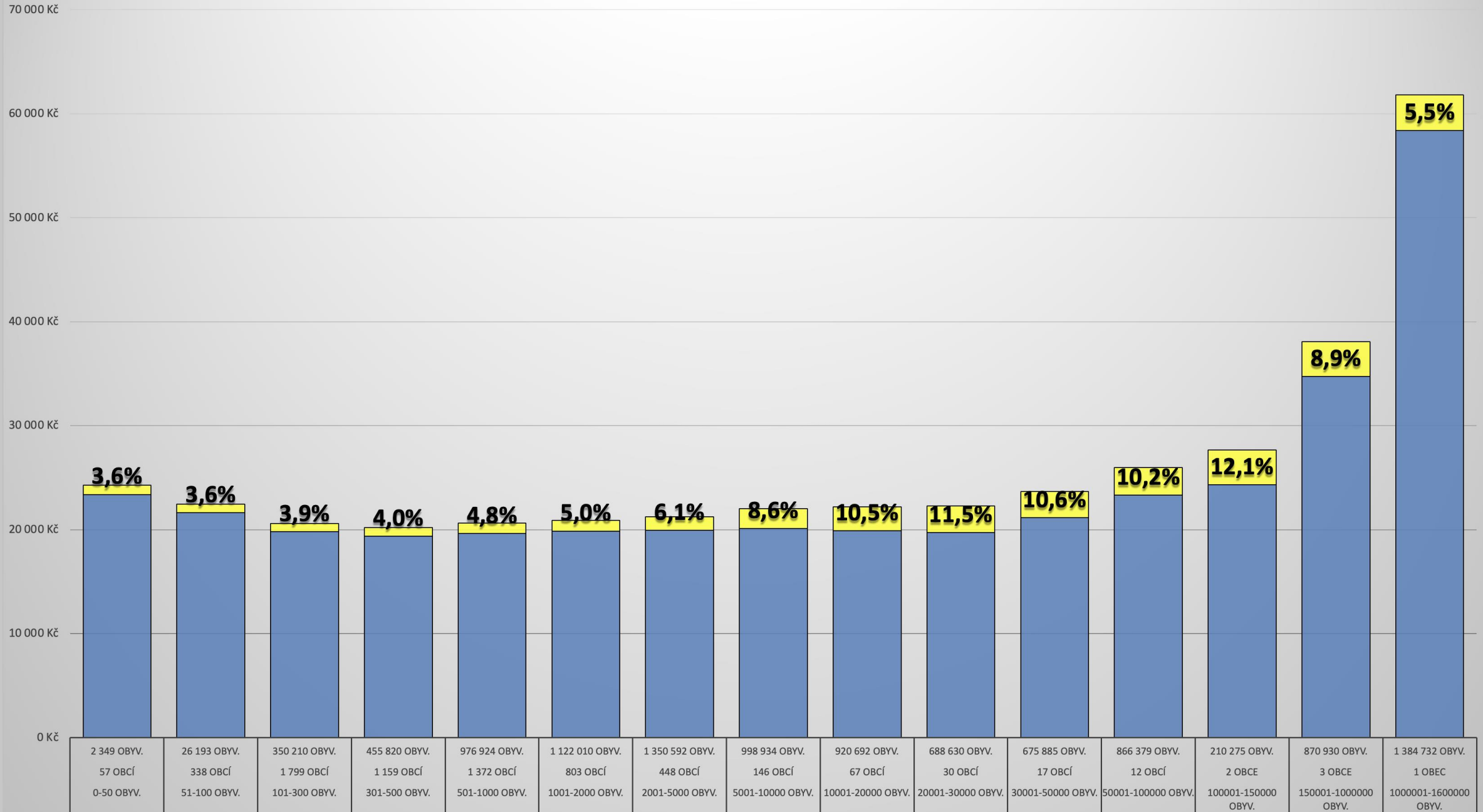
● Rok 2025, zdroj dat: ČSÚ2024, motivace: 1,5 % ● Rok 2026, zdroj dat: ČSÚ2024, motivace: 10 %



Podíl motivační složky na celkovém výnosu ze sdílených daní na jednoho obyvatele

■ Výnos ze sdílených daní na jednoho obyvatele bez motivační složky

■ Motivační složka na jednoho obyvatele



Další návrhy změny RUD

- Zavedení prvků pro systémové financování meziobecní spolupráce
 - Úprava parametrů daně z nemovitých věcí
- Další posilování motivačních prvků v souběhu s prvky omezujícími vznik “super bohatých“ obcí

Děkuji za pozornost